

РЦДИТ



БУДУЩЕМУ
ИЗБИРАТЕЛЮ



Зачем нужны выборы?

С помощью выборов граждане определяют человека или группу людей, наиболее способных и достойных принимать решения, определяющие будущее твоего района, города, региона и всей страны

Почему важно

участвовать в выборах?

Победитель среди претендентов на государственную или муниципальную должность **определяется большинством голосов избирателей** – граждан, которые решили поддержать его на выборах



Поэтому, чтобы мир вокруг менялся кандидат или политическая партия, представляющие **твои интересы и разделяющие твои ценности**, нужно принять участие в выборах в качестве избирателя

Ты ведь не хочешь, чтобы твое будущее определял кто-то другой?




Кого мы выбираем при помощи голосования?

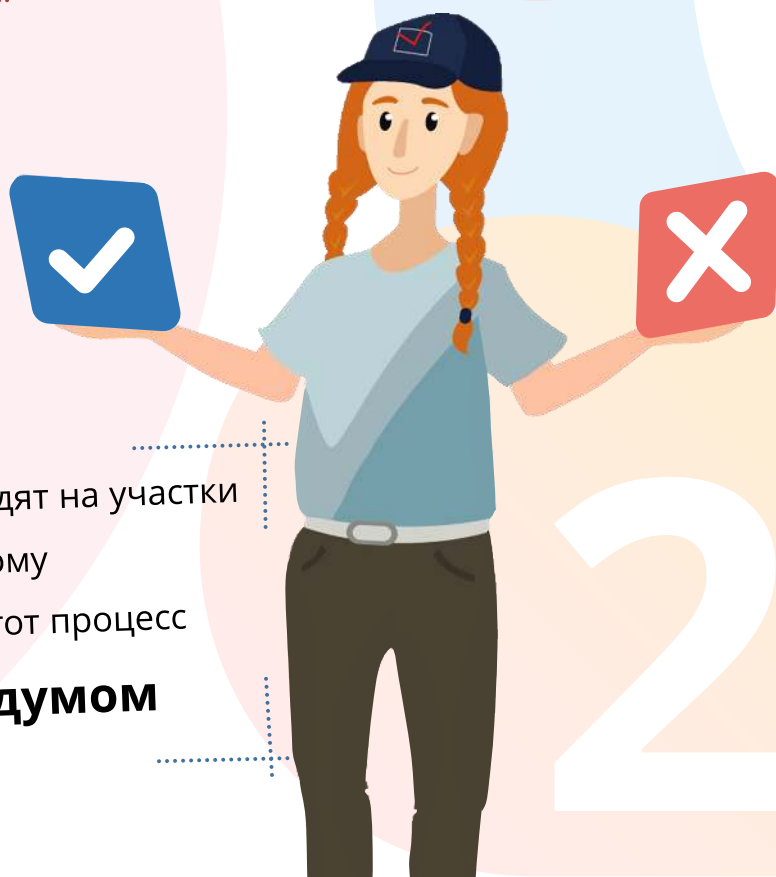
В нашей стране выборы могут быть **федеральными**, когда избиратели определяют руководство государства, а также **региональными и местными**, на которых решают, кто будет управлять твоим регионом, районом или городом

Выбирают как **депутатов**,

принимающих законы, по которым мы живем, так и **руководителей исполнительной власти**, принимающих конкретные решения на различных уровнях: **Президента России, губернаторов и глав городов**



Иногда избиратели приходят на участки для голосования по важному для общества вопросу – этот процесс называется **референдумом**

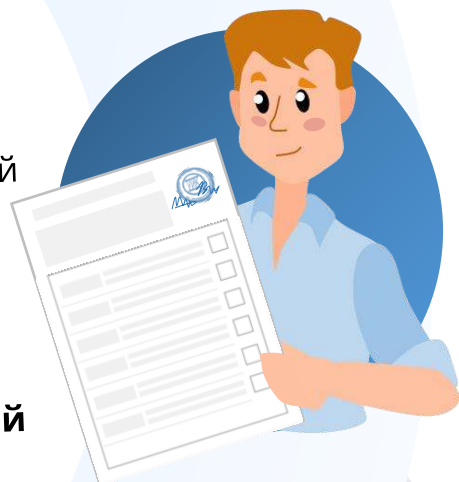


Как стать избирателем?

Чтобы попасть в число избирателей, **ничего не нужно делать** – твою фамилию автоматически вносят в список избирателей по месту постоянной регистрации

по достижении 18 лет

Нужно только прийти на избирательный участок в день голосования и сделать свой выбор *(исходя из положений ст. 17 Федерального закона № 67-ФЗ)*



Как найти свой избирательный участок?

Найти свой избирательный участок можно за пару кликов при помощи сервиса ЦИК России: <http://cikrf.ru/digital-services/naydi-svoy-izbiratelnyy-uchastok/>



Что надо взять с собой на избирательный участок?

Избирателю необходимо иметь с собой только паспорт

Все остальное ты сможешь получить уже на участке *(исходя из положений ст. 64 Федерального закона № 67-ФЗ)*





Что делать

на избирательном участке?

Придя голосовать, покажи паспорт члену участковой избирательной комиссии, и он найдет твои данные в списке избирателей

Останется только проверить их, расписаться и получить избирательный бюллетень

Бюллетеней может быть и несколько,

если одновременно проходит несколько избирательных кампаний или если необходимо проголосовать и за отдельных кандидатов, и за списки кандидатов от политических партий

(исходя из положений ст. 64 Федерального закона № 67-ФЗ)



Что такое

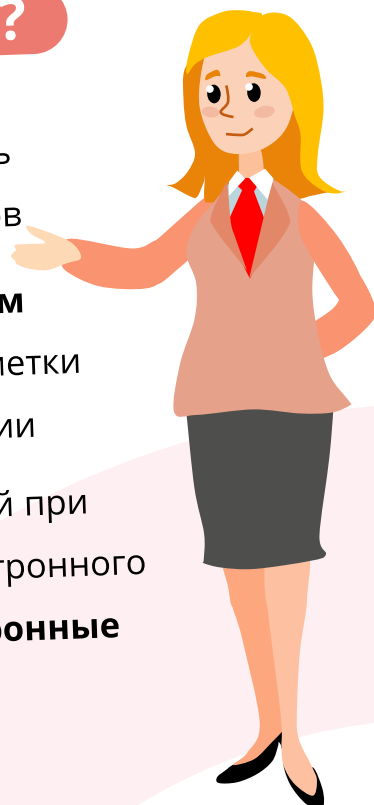
избирательный бюллетень?

Избирательный бюллетень – это документ, который удостоверяет твоё решение поддержать определенного кандидата или список кандидатов

Обычно он выполнен в бумажном виде и содержит необходимые отметки участковой избирательной комиссии

Но сегодня с развитием технологий при проведении дистанционного электронного голосования используются **электронные**

бюллетени *(исходя из положений ст. 2 Федерального закона № 67-ФЗ)*



Как заполнять избирательный бюллетень?




1

Когда тебе выдадут избирательный бюллетень, пройди в кабинку для тайного голосования и **поставь любую отметку** (например, галочку) **в квадрате** напротив фамилии понравившегося кандидата или названия политической партии, которой доверяешь



2 Не волнуйся, если что-то пойдет не так, ты всегда сможешь попросить новый бюллетень взамен испорченного



3 Потом нужно только опустить бюллетень в ящик для голосования (или в приемник устройства обработки бюллетеней) и дождаться результатов *(исходя из положений ст. 64 Федерального закона № 67-ФЗ)*



Как

сделать выбор,

за кого голосовать?

Все кандидаты и партии
в период предвыборной агитации
рассказывают о себе, в том числе
в своих предвыборных программах



Большинство пунктов
предвыборной программы
совпадают с твоим мнением?

Можешь смело ставить отметку
в бюллетене напротив этого
кандидата или списка кандидатов
от политической партии



Подготовиться лучше заранее,

до прихода на избирательный участок,
ведь в день голосования подсказок
не будет – любая агитация запрещена
законом *(исходя из положений
ст. 49 Федерального закона № 67-ФЗ)*

Можно никуда не ходить и проголосовать дома?

Если ты болеешь или у тебя есть другая уважительная причина голосовать не на участке, нужно заранее обратиться с этой просьбой в участковую избирательную комиссию



Но поторопись, срок приема таких заявлений истекает

за 6 часов до окончания времени голосования

(исходя из положений ст. 66 Федерального закона № 67-ФЗ)



Если в твоём регионе уже доступно дистанционное электронное голосование, то регистрируйся на портале Госуслуг и голосуй, где удобно

(исходя из положений ст. 64¹ Федерального закона № 67-ФЗ)

Как еще можно участвовать в выборах?

Помимо участия в голосовании в качестве избирателя ты можешь попробовать себя также в качестве **наблюдателя, кандидата или члена участковой избирательной комиссии**

Узнать больше ты сможешь из других наших памяток будущему участнику избирательного процесса



Много интересного и полезного по тематике выборов ты найдешь на сайте РЦОИТ при ЦИК России

<https://www.rcoit.ru/obuch/>

**Подписывайся на нас
в Телеграме и ВКонтакте!**

